




Instituto de Seguridad Jurídica Patrimonial de Yucatán
Estado de Flujos de Efectivo
Del 1 de Enero al 30 de Septiembre de 2023 y 2022
(Cifras en Pesos)


| Concepto | 2023 | 2022 |
|-----------------------------------------------------------------------------------------------------------------------------|----------------------|----------------------|
| Flujos de Efectivo de las Actividades de Operación | | |
| Origen | | |
| Impuestos | 65,278,335.97 | 95,525,348.02 |
| Cuotas y Aportaciones de Seguridad Social | 0.00 | 0.00 |
| Contribuciones de mejoras | 0.00 | 0.00 |
| Derechos | 0.00 | 0.00 |
| Productos | 0.00 | 0.00 |
| Aprovechamientos | 0.00 | 0.00 |
| Ingresos por Venta de Bienes y Prestación de Servicios | 0.00 | 0.00 |
| Participaciones, Aportaciones, Convenios, Incentivos Derivados de la Colaboración Fiscal y Fondos Distintos de Aportaciones | 0.97 | 5.40 |
| Transferencias, Asignaciones, Subsidios y Subvenciones, y Pensiones y Jubilaciones | 0.00 | 0.00 |
| Otros Orígenes de Operación | 65,278,335.00 | 95,130,653.61 |
| | 0.00 | 394,689.01 |
| Aplicación | | |
| Servicios Personales | 64,272,810.92 | 81,789,645.32 |
| Materiales y Suministros | 54,046,313.35 | 69,671,260.78 |
| Servicios Generales | 1,677,767.18 | 2,641,919.57 |
| Transferencias Internas y Asignaciones al Sector Público | 7,009,212.79 | 9,476,464.97 |
| Transferencias al resto del Sector Público | 0.00 | 0.00 |
| Subsidios y Subvenciones | 0.00 | 0.00 |
| Ayudas Sociales | 0.00 | 0.00 |
| Pensiones y Jubilaciones | 0.00 | 0.00 |
| Transferencias a Fideicomisos, Mandatos y Contratos Análogos | 0.00 | 0.00 |
| Transferencias a la Seguridad Social | 0.00 | 0.00 |
| Donativos | 0.00 | 0.00 |
| Transferencias al Exterior | 0.00 | 0.00 |
| Participaciones | 0.00 | 0.00 |
| Aportaciones | 0.00 | 0.00 |
| Convenios | 0.00 | 0.00 |
| Otras Aplicaciones de Operación | 0.00 | 0.00 |
| | 1,539,517.60 | 0.00 |
| Flujos Netos de Efectivo por Actividades de Operación | 1,005,525.05 | 13,735,702.70 |
| Flujos de Efectivo de las Actividades de Inversión | | |
| Origen | | |
| Bienes Inmuebles, Infraestructura y Construcciones en Proceso | 0.00 | 0.00 |
| Bienes Muebles | 0.00 | 0.00 |
| Otros Orígenes de Inversión | 0.00 | 0.00 |
| Aplicación | | |
| Bienes Inmuebles, Infraestructura y Construcciones en Proceso | 4,726,904.88 | 6,704,460.88 |
| Bienes Muebles | 0.00 | 0.00 |
| Otras Aplicaciones de Inversión | 4,082,447.38 | 6,068,053.97 |
| | 644,457.50 | 636,406.91 |
| Flujos Netos de Efectivo por Actividades de Inversión | -4,726,904.88 | -6,704,460.88 |
| Flujo de Efectivo de las Actividades de Financiamiento | | |
| Origen | | |
| Endeudamiento Neto | 0.00 | 0.00 |
| Interno | 0.00 | 0.00 |
| Externo | 0.00 | 0.00 |
| Otros Orígenes de Financiamiento | 0.00 | 0.00 |
| Aplicación | | |
| Servicios de la Deuda | 0.00 | 0.00 |
| Interno | 0.00 | 0.00 |
| Externo | 0.00 | 0.00 |
| Otras Aplicaciones de Financiamiento | 0.00 | 0.00 |
| Flujos netos de Efectivo por Actividades de Financiamiento | 0.00 | 0.00 |
| Incremento/Disminución Neta en el Efectivo y Equivalentes al Efectivo | -3,721,379.83 | 7,031,241.82 |
| Efectivo y Equivalentes al Efectivo al inicio del Ejercicio | 8,600,978.25 | 1,569,736.43 |
| Efectivo y Equivalentes al Efectivo al final del Ejercicio | 4,879,598.42 | 8,600,978.25 |

Bajo protesta de decir verdad declaramos que los Estados Financieros y sus notas, son razonablemente correctos y son responsabilidad del emisor.


ING. Heide Joaquín Zetina Rodríguez
 Director General


L.A.E. Sandra Elisa Arana Rico
 Directora de Administración y Finanzas


C.P. Rodrigo Antonio Castillo Cortázar
 Jefe de Recursos Financieros


C.P. Bárbara Arcos Montejo
 Coordinadora de Contabilidad